

FINAL



Deree		58 - 91	Α.Σ.Ε. Δούκα	
61%	11 / 18	FT	5 / 9	56%
45%	19 / 42	2p	31 / 67	46%
21%	3 / 14	3p	8 / 25	32%
38	33 - 5	Rb	35 - 22	57
	23	Tu	15	

Referees: Σκούτας - Ραππογιάννης

Each Period	1st	2nd	3rd	4th
Deree	18	8	13	19
Α.Σ.Ε. Δούκα	19	15	35	22

End of Period	1st	2nd	3rd	4th
Deree	18	26	39	58
Α.Σ.Ε. Δούκα	19	34	69	91

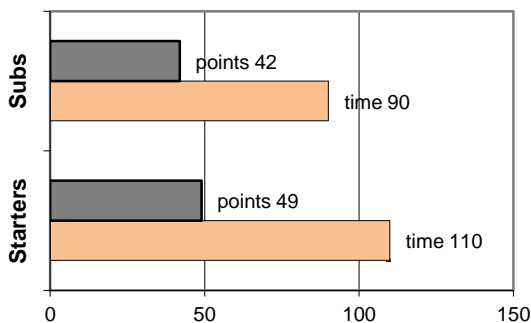


Coach: Π. Δημητρίου - Χρυσικός Δ.
Α.Σ.Ε. Δούκα

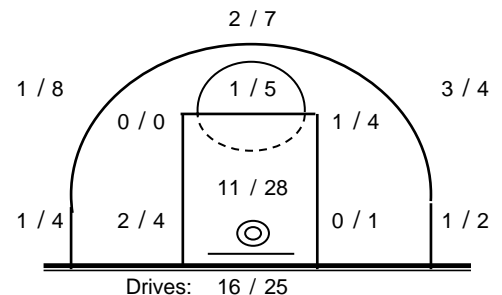
Fast Breaks 10 / 13

#	Player	Time (min)	Points	Ft	2p	3p	+/-	Rebs de of	As	St	Tu	Bl Wo Co	Fouls	Rkg*	
4	Θεοδώρου Αγ.	12	2	0 / 0	1 / 4	0 / 0	-1	0 3	0	1	1	0	0	1	2
5	Χατζής Π.	20	0	0 / 0	0 / 7	0 / 0	7	9 4	1	0	1	2	0	3	8
6	Βλασσόπουλος Γ.	10	5	0 / 0	1 / 3	1 / 1	-5	0 1	0	1	1	0	0	1	4
7	Ζησιμάτος Δ.	17	7	0 / 0	2 / 2	1 / 5	25	2 1	1	1	2	0	0	1	6
8	Δημητρός Θ.	16	7	1 / 2	3 / 4	0 / 2	16	3 1	2	1	1	0	1	0	9
9	Τσάνης Ευ.	5	4	0 / 0	2 / 2	0 / 0	-4	0 0	0	0	0	0	1	0	-
10	Κορκόντζελος Κ.	25	7	0 / 0	2 / 6	1 / 1	8	3 1	9	5	2	0	0	2	19
11	Λαγός Κ.	27	16	2 / 3	7 / 15	0 / 0	38	6 3	2	3	0	1	3	3	22
12	Γιαννόπουλος Αλ.	18	19	1 / 1	3 / 5	4 / 9	20	4 1	0	1	2	1	2	1	17
13	Καρδαράς Γ.	20	7	0 / 0	2 / 3	1 / 1	32	4 0	5	2	2	0	1	2	15
14	Παπαχρήστος Κ.	16	17	1 / 3	8 / 13	0 / 1	26	4 4	2	1	1	0	2	1	19
16	Αναστασόπουλος Ι.	14	0	0 / 0	0 / 3	0 / 5	3	0 3	2	1	2	0	1	0	-
Team								0 0			0	0	0		
1st quarter			19	0 / 0	5 / 13	3 / 5		6 5	6	4	6	1	1	3	25
2nd quarter			15	2 / 3	5 / 18	1 / 8		11 9	3	5	6	1	4	5	17
3rd quarter			35	2 / 4	12 / 19	3 / 8		9 6	8	5	1	1	4	6	49
4th quarter			22	1 / 2	9 / 17	1 / 4		9 2	7	3	2	1	2	1	30
Final Stats		200	91	5 / 9	31 / 67	8 / 25	165	35 22	24	17	15	4	11	15	121
				56%	46%	32%									57

Starters- Subs ratio




Shot Chart



*Ranking= Pts+Rebs+As+St+B-Mished Shots-Tu (Time Played>7min.)

Offense Analysis

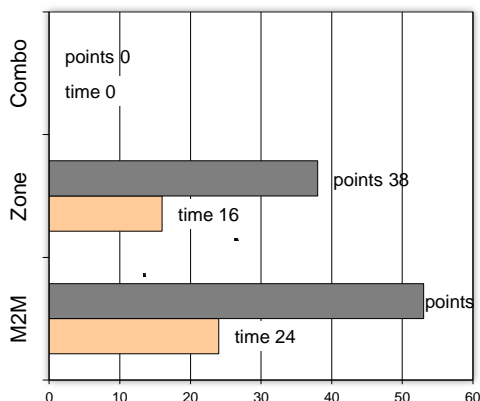
Play performance:



Against Defense Types:

Turnovers:

Fast breaks:



Έγιναν 15 λάθη
2 ήταν χρονικές υπερβάσεις,
2 ήταν παραβάσεις γραμμών,
9 ήταν λάθη κατοχής και
2 ήταν βήματα ή μεταφορά.

Επετεύχθησαν 10 αιφνιδιασμοί
3 ήταν πρωτεύοντες
2 ήταν δευτερεύοντες
5 προήλθαν από λάθος
του αντιπάλου

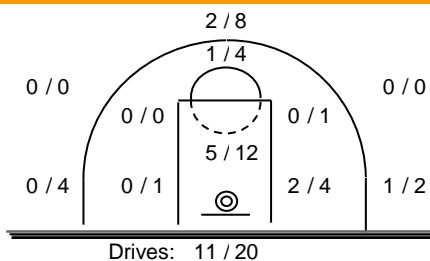
Πραγματοποιήθηκαν συνολικά 109 επιθέσεις, με απόδοση 0.83
έναντι 92 επιθέσεων των αντιπάλων.

Defense Analysis

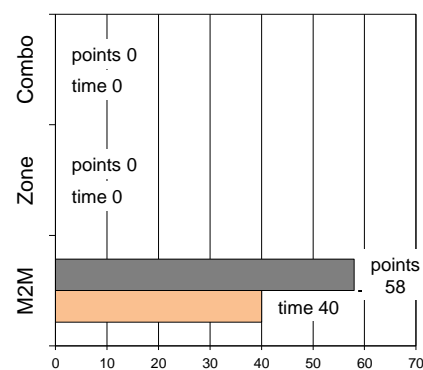
Deree

4	Φαρογιώργος Αν,	6
5	Πάνου Ι.	9
6	Οικονόμου Ε.	0
7	Χρονέας Αν.	0
18	Μητσόκαπας Ν.	2
9	Οικονόμου Δ.	6
10	Κιοσελάρρι Ν.	2
11	Χατζής Φ.	4
16	Συρμός Δ.	8
13	Ρεκουινιώτης Αλ.	19 -3
14	Γεωργιόπουλος Ι.	0
17	Γλυνιαδάκης Εμ.	2

Opponent's shot chart

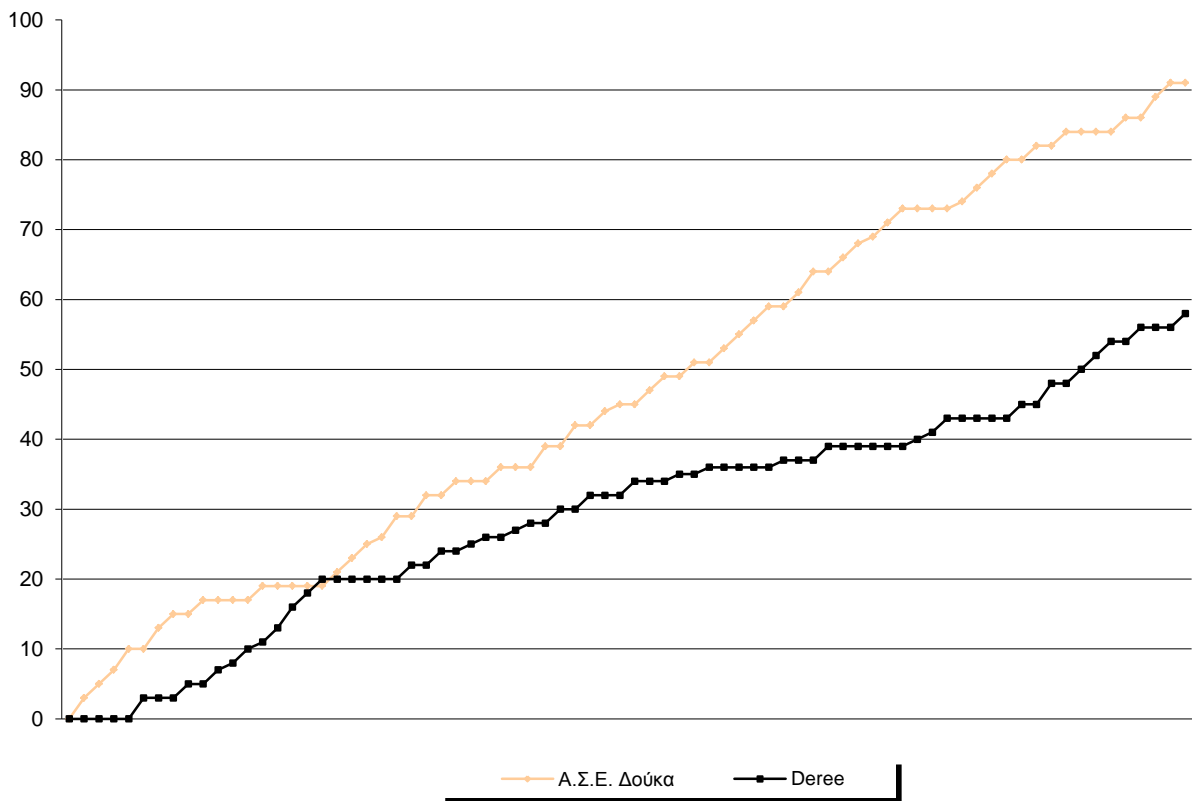


Defense Types Performance

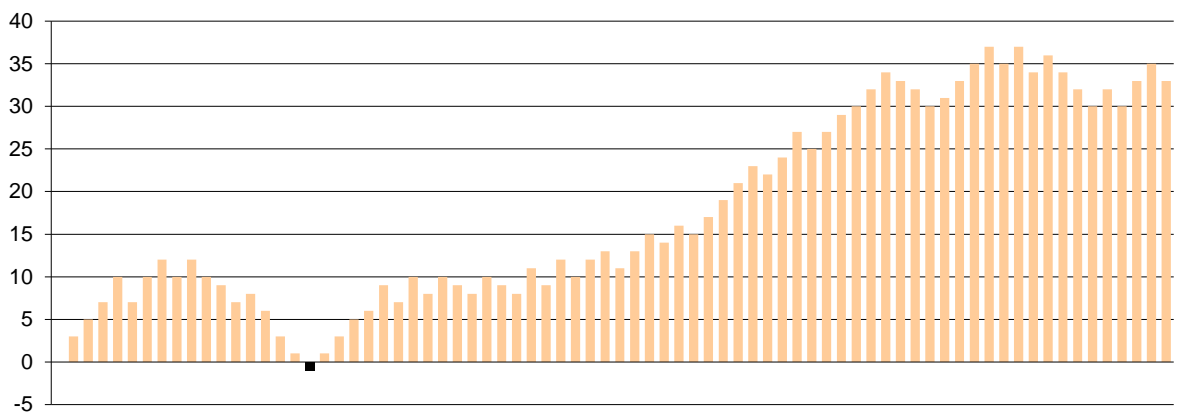


Graphic Stats

Score Evolution



Score Difference



Largest Scoring Run



Notes